




# Registro de Dispositivo

Manual de Referência Rápida

# 1. ACESSO À PLATAFORMA

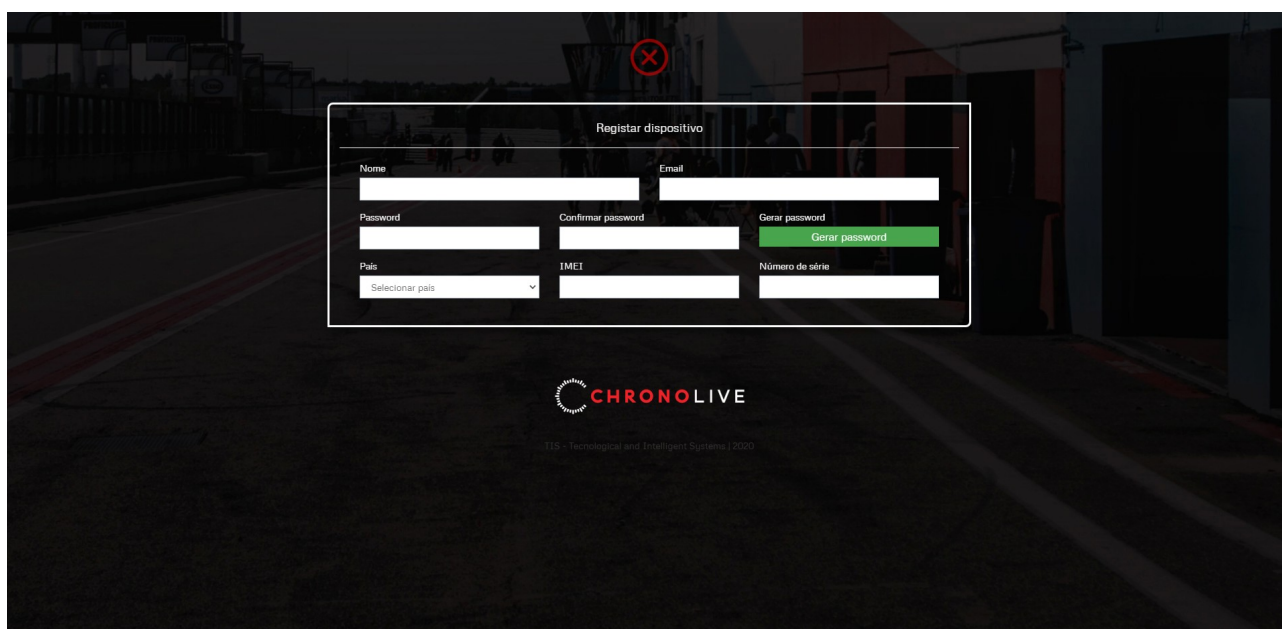
Após a compra do dispositivo ChronoLive, deve dirigir-se à plataforma online com o endereço: <http://platform.chrono-live.com/login>

Uma vez carregada a página deve ver a seguinte imagem:




## 2. REGISTO DE DISPOSITIVO

Para usufruir do sistema **ChronoLive** na sua totalidade, o dispositivo deve primeiro ser registado. Para tal, basta clicar no botão verde acima denominado “**Registrar dispositivo**”. Após clicar no botão deverá ver o seguinte ecrã:

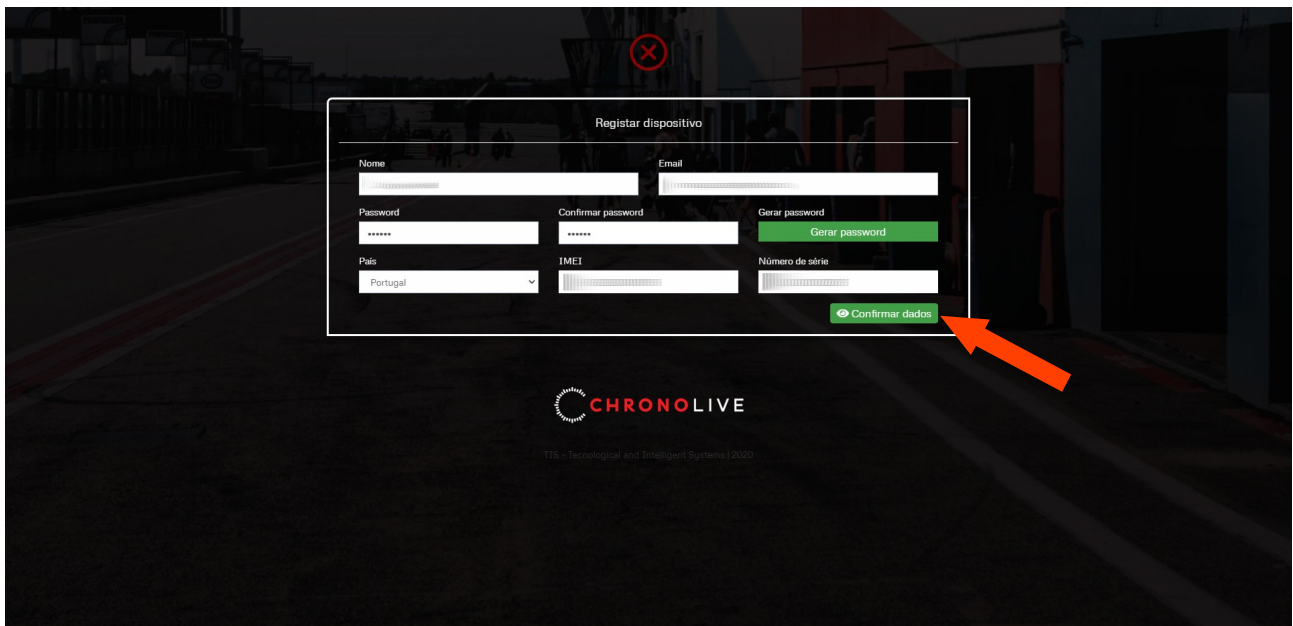


Neste formulário deverá preencher os dados pedidos. **À exceção** dos campos **IMEI** e **Nr de Série**, todos os dados pedidos são em relação ao utilizador, e **serão utilizados para futuras credenciais do mesmo**.

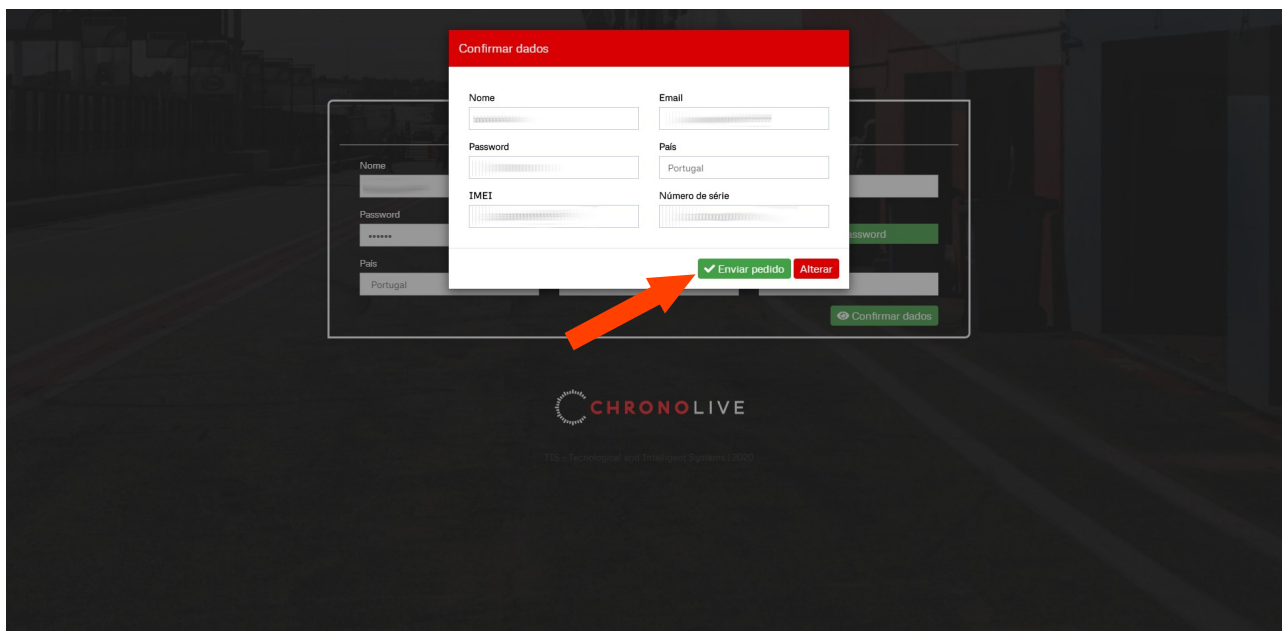
Caso tenha dúvidas onde conseguir os dados referentes ao IMEI e ao Nr. de Série, procure este autocolante na BlackBox do seu dispositivo ChronoLive




Após o preenchimento correto dos dados, o deverá conseguir ver um novo botão denominado **“Confirmar Dados”**. Caso este botão não apareça, deverá confirmar novamente os dados do dispositivo pois isso significa que não se pôde verificar a autenticidade dos dados.




Após clicar em **“Confirmar Dados”**, é dado ao utilizador uma última oportunidade de revisão aos dados inseridos, na qual pode voltar atrás se assim entender. Caso esteja tudo correto, bastará clicar em **“Enviar Pedido”**, como mostra a imagem abaixo.



Após o pedido ter sido enviado, deverá estar atento à sua caixa de correio do e-mail que foi indicado acima. Dentro de momentos deverá receber uma e-mail idêntico ao seguinte:



Para terminar o processo de registo do dispositivo, apenas deve confirmar os seus dados e se seguida clicar em **“Confirmar Registo”**.



Após clicar no botão “**Confirmar Registo**”, será reencaminhado para a página de autenticação da plataforma novamente (imagem acima), mas desta vez com um aviso a confirmar que o registo do dispositivo decorreu como pretendido. A partir deste momento pode entrar na plataforma com as credenciais que escolheu e que recebeu por e-mail (imagem abaixo).

